

# エコアンダリヤの余り糸を活用！小さな麦わら帽子 ~Tiny Straw Hat~

【使用糸】 ハマナカ エコアンダリヤ 少量

【使用かぎ針】 5号


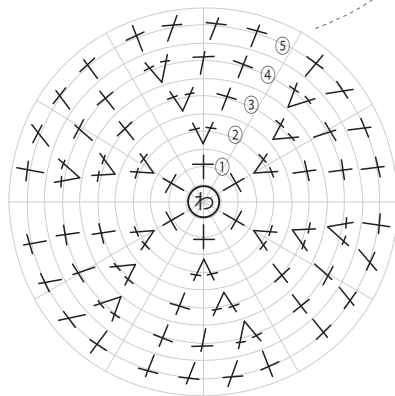
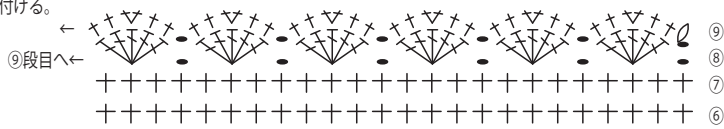
【出来上がりサイズ】 直径 8cm

## 【編み方】

クラウンの中心から編み始める。「わ」のつくり目に細編み6目編む。

7段目までは、立ち上がりをせずに、編み進める。

糸を切り⑨段目1つ目の引き抜きにとじ針で縫い付ける。



帽子の内側にブローチピンを付けて  
お好きな場所につけると可愛いですね！

編み図作成 Sayoko

Online Store : <https://sapo-tricot.stores.jp/>

Instagram : @sayoko\_knit

Blog : <https://sapo-tricot.com>

